BASHKIA PËRMET

Raporti i Performancës 2022 për Qytetarin

DISCLAIMER

Dokumenti bazohet në të dhënat e konsoliduara të Raporti të monitorimit të zbatimit të buxhetit për vitin 2022, miratuar në Këshillin Bashkiak. Ky dokument është prodhuar nga Bashkia Përmet me asistencën e Projektit Bashki të Forta.

Përmbajtja

Fjalor Shpjegues 4
Vështrim i Përgjithshëm mbi Bashkinë 6
Të Dhënat e Përgjithshme të Bashkisë 7
Vështrim mbi Zbatimin e Buxhetit dhe Performancën e Shërbimeve 8
Burimet e Financimit 10
Shpenzimet Buxhetore 12
Treguesit Financiarë 14
Planifikimi Menaxhimi dhe Administrimi 15
Shërbimet e Policisë Vendore 17
Mbrojtja nga zjarri dhe mbrojtja civile 19
Mbështetje për Zhvillimin Ekonomik 21
Shërbimet Bujqësore, Inspektimi, Siguria Ushqimore & Mbrojtja e Konsumatoreve 22
Menaxhimi i infrastrukturës së ujitjes dhe kullimit 23
Administrimi i pyjeve dhe kullotave 25
Rrjeti rrugor rural 27
Transporti Publik 29
Menaxhimi i mbetjeve 30
Planifikimi Urban Vendor 32
Shërbimet Publike Vendore 34
Furnizimi me Ujë dhe Kanalizime 36
Shërbimet e Kujdesit Parësor 38
Sport dhe argëtim 40
Trashëgimia kulturore, eventet artistike dhe kulturore 41
Arsimi bazë përfshirë arsimin parashkollor 44
Arsimi i mesëm i përgjithshëm 47
Përkujdesi Social 49
Strehimi Social 54

Fjalor Shpjegues

Indikator / tregues performance

Një tregues i performancës është një matje që përdoret për të vlerësuar suksesin ose përparimin e një procesi, produkti ose aktiviteti specifik. Mund të përdoret për të gjurmuar arritjet kryesore të performancës, të tilla si performanca financiare, kënaqësia e klientit, produktiviteti i punonjësve ose efikasiteti operacional, ose buxhetor / financiar dhe për të përcaktuar nëse synimet ose objektivat po përmbushen. Treguesit e performancës përdoren shpesh në sektorin privat por edhe ate publik dhe organizata të tjera për të ndihmuar menaxherët të marrin vendime të informuara, të identifikojnë fushat e përmirësimit dhe të masin performancën e përgjithshme tw bashkisw.

Produkt i bashkisë

Një produkt i realizuar nga bashkia i referohet një të mire materiale ose shërbimi që ofrohet nga bashkia, e cila është përgjegjëse për ofrimin e shërbimit apo të mirës materiale. Bashkitë sipas ligjit janë përgjegjëse për ofrimin e një game të gjerë shërbimesh publike, si transporti, kanalizimi, furnizimi me ujë, menaxhimi i mbetjeve, shërbimet e mbrojtjes nga zjarri dhe asaj civile etj.

Shembujt e produkteve bashkiake përfshijnë atë çfarë realisht prek qytetari. Produktet e bashkisë zakonisht financohen përmes taksave dhe burimeve të tjera të të ardhurave, të tilla si tarifat e përdoruesve, grantet dhe transfertat e qeverisë dhe donatorëve si edhe huamarrja. Ofrimi i produkteve bashkiake është një aspekt i rëndësishëm i qeverisjes vendore, pasi ndihmon për të siguruar që banorët të kenë akses në shërbimet thelbësore që janë të nevojshme për shëndetin, sigurinë dhe cilësinë e jetës së tyre.

Indikator performance

Janë tregues të cilët llogariten me anë të formulave të cilët masin arritjen e një objektivi specific në lidhje me shërbimin e bashkisë.

Taksat e ndara

Janë taksa kombëtare që mblidhen nga qeveria qendrore dhe ndahen plotësisht ose pjesërisht me bashkitë

Taksat vendore

Janë detyrime fiskale të bashkisë të cilat paguhet sipas parashikimeve ligjore dhe përcaktimeve të Këshillit Bashkiak

Tarifat vendore

Janë detyrime që individët apo bizneset paguajnë kundrejt marrjes së një shërbimi të ofruar nga bashkia

Transfertat e kushtëzuara

Janë fonde që Qeveria Qendrore (buxheti i shtetit) i jep bashkisë për t'u përdorur vetëm për projekte të veçanta apo funksione të deleguara të bashkisë

Transfertat e pakushtëzuara

Janë fonde që Qeveria Qendrore (buxheti shtetit) i jep bashkisë për t'u përdorur pa kushte, pa interes dhe pa të drejtë kthimi

Transferta e pakushtëzuar sektoriale

Janë fonde që Qeveria Qendrore (buxheti i shtetit) i jep bashkisë me kushtin për t'u përdorur vetëm për funksione specifike që bashkia i ka marrë nga Qeveria me ligj të veçantë

Trashëgimi nga viti i kaluar

Janë fonde buxhetore të bashkisë të cilat nuk janë shpenzuar në mbyllje të vitit buxhetor të kaluar dhe mund të përdoren në vitin korent buxhetor. Ato mund të jenë me destinacion dhe pa destinacion. Varësisht nga kjo ato mund të përdoren gjatë vitit korent me destinacion të përcaktuar (për ato projekte apo zëra buxhetor specifik për të cilat janë angazhuar gjatë vitit të kaluar por nuk kanë arritur të shpenzohen) apo pa destinacion (për cfarëdo zë apo projekt).

Vështrim i Përgjithshëm mbi Bashkinë

Bashkia Përmet është një nga 61 bashkitë e Republikës së Shqipërisë. Bashkia Përmet bën pjesë në Qarkun e Gjirokastrës dhe shtrihet në pjesën juglindore të Shqipërisë. Kufijtë gjeografikë janë: Konica dhe Gjirokastra në jug; Skrapari dhe Berati në veri; Kolonja në lindje dhe Tepelena në perëndim.

Ai bën pjesë në zonat malore dhe kodrinore me reliev tepër të thyer dhe të shumëllojshëm. Territori i rrethit ka shtrirje të madhe në drejtim vertikal, nga 160 metra deri 2485 metra (maja e Papingut në Nëmërckë). 6.3% e territorit shtrihet deri në lartësinë 300 m, 65.3 % mbi lartësinë 300m dhe 28.4% mbi 900 m mbi nivelin e detit.

Territori Bashkisë ka burime të shumta natyrore, të cilat përbëjnë bazën e kontekstit ekonomik të bashkisë. Ndër to, përmendim burimet e shumta ujore. Lumi i Vjosës, një ndër lumenjtë kryesore të vendit tonë, përshkon territorin e bashkisë, duke përbërë aksin kryesor të organizimit dhe komunikimit të komuniteteve lokale në rrethin e Përmetit të cilat kanë një identitet të fortë territorial, për shkak të vendodhjes në luginën e Vjosës. Burimet termale të Bënjës, ujrat e së cilës kanë veti kurative për një sërë sëmundjesh, përbëjnë një nga pasuritë më të njohura të burimeve nëntokësore të zonës. Territori i bashkisë është vendi ku shtrihet edhe masivi pyjor Parku kombëtar «Bredhi i Hotovës». Biodiversiteti i këtij parku është i lartë. Vlerat natyrore, peizazhit dhe ato historike e kulturore ofrojnë potenciale të mëdha për zhvillimin e ekoturizmit. Zhvillimi ekonomik, nëpërmjet ekoturizmit dhe formave të tjera si sportet ujore etj., lidhen ngushtësisht me menaxhimin e qëndrueshëm të burimeve natyrore.

Popullsia e bashkisë dominohet më shumë nga grupmosha 15-64 vjeç, e cila përbën 66% të popullsisë totale dhe që përfaqëson popullsinë aktive për punë – një tregues i rëndësishëm për zhvillimin ekonomik lokal. Të gjitha njësitë administrative të Përmetit janë prekur në nivele të larta nga migrimi i brendshëm dhe emigrimi, që shprehet në përqindje shumë të lartë, mbi 50% të popullsisë e larguar në periudhën 2006-2016. Zonat e thella malore pothuajse janë braktisur nga 70-80% e popullatës në dhjetëvjeçarin 2006- 2016.

Vizioni i zhvillimit të bashkisë Përmet: *Përmeti, portë hyrëse në Shqipëri me pasuri natyrore e kulturore autoktone dhe unike, me histori e tradita e me potenciale të larta për zhvillim ekonomik bazuar në bujqësi, blegtori dhe agrobiznes, orienton ekonominë drejt turizmit rural, natyror, shëndetësor dhe kulturor, mbështetur në infrastrukturë dhe shërbime të përshtatshme, duke e kthyer në një destinacion unik shqiptar.*

Objektivat kryesorë të zhvillimit janë :

- Orientimi i ekonomisë drejt filialeve bujqësore, blegtorale, etj., si dhe turizmit.
- Ristrukturimi dhe profilizimi i vendbanimeve.
- Infrastruktura në shërbim të banorëve, zhvillimit ekonomik dhe ruajtjes së mjedisit e peizazhit.

Të Dhënat e Përgjithshme të Bashkisë

E DHËNA	Viti 2022
Popullësia totale nën administrimin e bashkisë	19272
Popullsia në qytet	9703
Popullsia në njësitë administrative	9569
Sipërfaqja totale e bashkisë (në km2)	650
Sipërfaqe publike e bashkisë në km2	2
Sipërfaqja e njësive administrative në total	648
Sipërfaqe totale e fondit pyjor (në ha)	10771
Sipërfaqe totale e fondit kullosor (në ha)	18433
Sipërfaqja e tokës bujqësore (në ha)	2900
Numri total i njësive administrative të bashkisë	4
Numri i fshatrave	49
Punonjës të bashkisë në total	315
Numri total i punonjëseve femra të bashkisë	150
Numri total i punonjësve meshkuj të bashkisë	165
Numri total i punonjësve që punojnë për administratën e bashkisë	74
Numri total i punonjësve femra që punojnë për administratën e bashkisë	28

Vështrim mbi Zbatimin e Buxhetit dhe Performancën e Shërbimeve

Gjatë vitit 2022 buxheti i bashkisë është zbatuar në mënyrë të ekuiliburar dhe është realizuar në masën 61%, duke përdorur 61.2% të të ardhurave të përgjithshme të bashkisë. Planifikimi Menaxhimi dhe Administrimi, Shërbimet Publike Vendore, Rrjeti rrugor rural, etj janë shërbimet më të financuara nga bashkia gjatë vitit 2022.

Bashkia ka përmirësuar shërbimet e ofruara për komunitetin me anë të një fondi investimesh përmes të cilit janë financuar shërbime të tilla si: Furnizimi me Ujë dhe Kanalizime, Rrjeti rrugor rural, Trashëgimia kulturore, eventet artistike dhe kulturore, Përkujdesi Social, Arsimi i mesëm i përgjithshëm, etj. Bashkia ka rritur vlerën e investimeve për vitin 2022 me 14% krahasuar me vitin 2021. Projektet e investimeve në vitin 2022 janë realizuar në masën 19% krahasuar me planin e këtij viti.

Performanca e ofrimit të shërbimeve ka ardhur duke u përmirësuar gjatë vitit 2022 në të gjitha shërbimet që ofron bashkia. Shërbimet në të cilat bashkia ka patur performancë më të mirë janë menaxhimi financiar, shërbimet publike vendore, kultura, menaxhimi i infrastrukturës së ujitjes dhe kullimit, shërbimi social, rrjeti rrugor, etj.

Në vija të përgjithshme performanca e shërbimeve për vitin 2022 tregon se:

- Është punuar për rritjen e kapaciteteve të punonjësve të administratës duke marrë pjesë në trajnime të ndryshme gjatë vitit. Bashkia ka ofruar transparencë në veprimtarinë e saj duke siguruar që mbledhjet e Këshillit të Bashkisë të zhvillohen të hapura për qytetarët.
- Gjithashtu bashkia ka përmirësuar menaxhimin financiar. Janë rritur të ardhurat e bashkisë nga burimet e veta, si dhe janë shlyer borxhe të akumuluara gjatë viteve.

- Bashkia ka mirëmbajtur dhe pastruar një përqindje të konsiderueshme të kanaleve ujitëse dhe kullues që janë nën administrimin e bashkisë si dhe ka ndërhyrë duke rikonstruktuar 10 km linear kanale ujitëse. Si rezultat është përmirësuar sipërfaqja bujqësore e mbuluar me ujitje dhe kullim, duke bërë që një numër i madh fermerësh të përfitojnë në shfrytëzimin e tokave bujqësore.
- Është punuar në rritjen e sensibilizimit dhe mbrojtjen e pyjeve duke realizuar aktivitete sensibilizuese për mbrojtjen dhe rëndësinë e pyjeve, si dhe inspektime dhe monitorime në pyje.
- Është përmirësuar infrastruktura rrugore si rezultat i ofrimit të shërbimeve të mirëmbajtjejes në të gjithë gjatësinë e rrjetit rrugor që administrohet nga bashkia.
- Shërbimi i menaxhimit të mbetjeve ofrohet për të gjithë popullësinë që banon në zonën urbane. Mbetet sfidë mbulimi me shërbim për të gjithë popullësinë në zonat rurale. Për këtë arsye, në fokus të bashkisë do të jetë shtritja e mbulimit të ofrimit me shërbim në zonat rurale
- Bashkia ka ofruar shërbime për përmirësimin e hapësirave publike, ku mund të përmendim mirëmbajtjen e trotuarëve, në shërbimin e ndriçimit publik, shërbimin e varrezave dhe mirëmbajtjen e hapësirave të gjelbërta.
- I gjithë territori i bashkisë mbulohet me shërbimin ujësjellës si dhe ofrohet 24 orë ujë në ditë ujë i pijshëm. Po ashtu, bashkia ka siguruar shërbime sanitare dhe kanalizime në një përqindje të lartë të territorit të saj
- Bashkia ka mbështetur me buxhetin e saj një numër të konsiderueshëm shfaqjesh kulturore dhe aktivitete artistike si shfaqje teatrale, kinema, aktivitete promovimi të trashëgimisë kulturore, etj, duke sjellë kështu pasurim të jetës kulturore në qytet.
- Në fushën e kujdesit social bashkia është angazhuar të ofrojë shërbime cilësore për fëmijët dhe të gjitha shtresat dhe personat në nevojë, duke i ofruar mbështetje financiare si dhe duke i ofruar kushte të përshtatshme në qendrat komunitare. Godina e çerdhes është mirëmbajtur si dhe bashkia ka siguruar të gjitha materialet didaktike dhe higjeno-sanitare për të siguruar edukim cilësor dhe kushte të përshtatshme për fëmijët.

Burimet e Financimit

Viti 2020	Viti 2021	Viti 2022	Synimi 2022	Realizimi 2022
390,286	379,283	441,142	634,527	70%

Kategoria	Emërtimi	Viti 2020	Viti 2021	Viti 2022	Synimi 2022	Realizimi në %
TË ARDHURA NGA BURIMET E VETA	Të ardhurat nga taksat lokale	10928	9794	15866	26675	59%
	Të ardhurat nga taksat e ndara	6840	8852	8859	7618	116%
	Të ardhurat nga tarifat	22568	20401	26304	36790	71%
	Të ardhura të tjera	769	306	15182	7564	201%
TË ARDHURA NGA BUXHETI QENDROR	Transferta e pakushtëzuar	110893	126384	131250	275718	48%
	Transferta e kushtëzuar	161504	134442	167945	169426	99%
	Transferta e pakushtëzuar sektoriale	76784	79104	75736	110736	68%
TRASHËGIMI NGA VITI I SHKUAR	Trashëgimi pa destinacion					
	Trashëgimi me destinacion					
TOTALI		390,286	379,283	441,142	634,527	70%

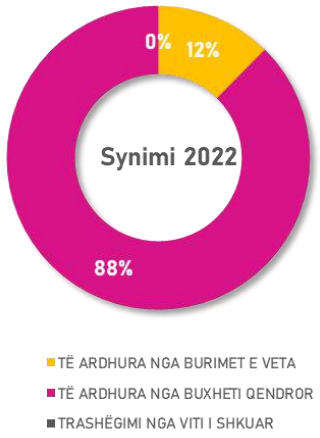

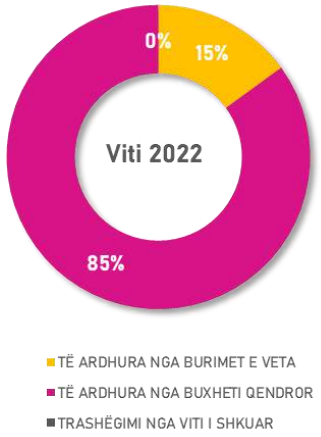

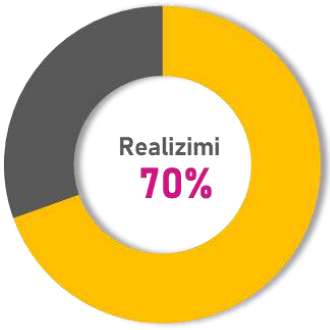

Dy fjalë mbi të ardhurat:

Të ardhurat e përgjithshme të bashkisë gjatë vitit 2022 janë rritur me rreth 16% krahasuar me vitin e kaluar 2021 dhe janë realizuar në masën 70% krahasuar me planin.

Të ardhurat e veta të bashkisë kanë zënë mesatarisht 15% të të ardhurave të përgjithshme të bashkisë, ku peshën kryesore e kanë zënë të ardhurat nga tarifat dhe taksat vendore. Të ardhurat e veta të bashkisë janë rritur ndjeshëm gjatë vitit 2022 me rreth 68% krahasuar me vitin e kaluar, duke rritur dhe peshën e tyre në totalin e të ardhurave.

Të ardhurat nga transfertat e qeverisë qendrore, ku përfshihen transferta e pakushtëzuar, transferta e pakushtëzuar sektoriale për funksionet e reja, që i janë transferuar Bashkisë dhe transferta e kushtëzuar, zënë rreth 85% të të ardhurave të përgjithshme të bashkisë.

Shpenzimet Buxhetore

Fakt 2020	Fakt 2021	Fakt 2022	Plan 2022	Realizimi 2022
228,126	242,586	270,152	442,984	61%

Shpenzimet buxhetore sipas programeve

Shërbimi	Viti 2020	Viti 2021	Viti 2022	Synimi 2022	Realizimi
Planifikimi Menaxhimi dhe Administrimi	53,914	54,502	64,197	68,691	93%
Shërbimet Publike Vendore	44,565	48,891	51,447	69,047	75%
Rrjeti rrugor rural	38,042	33,879	36,360	65,325	56%
Arsimi bazë përfshirë arsimin parashkollor	28,208	30,328	32,271	35,468	91%
Trashëgimia kulturore, eventet artistike dhe kulturore	8,368	6,316	19,731	34,839	57%
Mbrojtja nga zjarri dhe mbrojtja civile	14,316	14,294	15,558	20,875	75%
Përkujdesi Social	6,057	10,112	13,788	17,398	79%
Arsimi i mesëm i përgjithshëm	7,186	13,160	12,060	28,948	42%
Administrimi i pyjeve dhe kullotave	6,265	9,080	9,467	13,058	72%
Menaxhimi i infrastrukturës së ujitjes dhe kullimit	11,489	16,113	8,753	17,566	50%
Sport dhe argëtim	5,219	5,611	5,520	70,769	8%
Mbështetje për Zhvillimin Ekonomik	4,497	300	1,000	1,000	100%

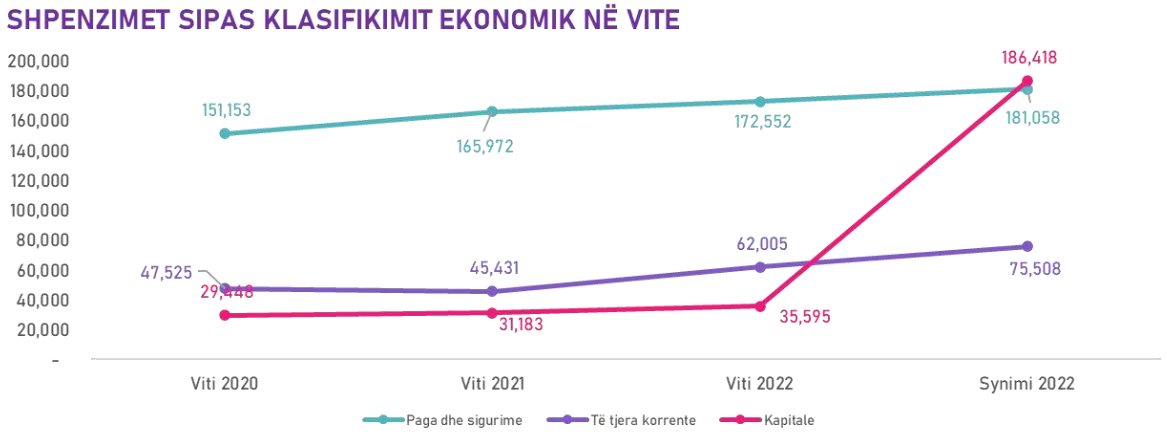

Dy fjalë mbi shpenzimet:

Shpenzimet buxhetore për vitin 2022 kanë qenë 270,152 mijë lekë dhe janë realizuar në masën 61% krahasuar me shpenzimet e planifikuara për këtë vit. Shpenzimet e vitit 2022 janë rritur me rreth 11.4% krahasuar me një vit më parë. Investimet kanë zënë rreth 13.2% të shpenzimeve të përgjithshme të bashkisë dhe janë rritur me rreth 14% krahasuar me vitin 2021.

Shërbimet më të financuara nga bashkia gjatë vitit 2022 janë:

Planifikimi Menaxhimi dhe Administrimi

Shërbimet Publike Vendore

Rrjeti rrugor rural

Arsimi bazë përfshirë arsimin parashkollor

Trashëgimia kulturore, eventet artistike dhe kulturore

Treguesit Financiarë

Treguesi	Viti 2020	Viti 2021	Viti 2022	Synimi 2022	Trendi
Norma e totalit të shpenzimeve ndaj totalit të të ardhurave	58.5%	64.0%	61.2%	69.8%	▼
Norma e të ardhurave nga taksat dhe tarifat vendore ndaj totalit të të ardhurave	8.6%	8.0%	9.6%	10.0%	▲
Norma e të ardhurave nga burimet e veta ndaj totalit të të ardhurave	10.5%	10.4%	15.0%	12.4%	▲
Norma e shpenzimeve kapitale ndaj totalit të shpenzimeve	12.9%	12.9%	13.2%	42.1%	▲
Norma e shpenzimeve korrente ndaj shpenzimeve totale	87.1%	87.1%	86.8%	57.9%	▼
Norma e shpenzimeve për paga dhe sigurime ndaj shpenzimeve totale	66.3%	68.4%	63.9%	40.9%	▼
Norma e detyrimeve të prapambetura ndaj totalit të të ardhurave	0.0%	0.0%	0.0%	0.0%	▬
Norma e shpenzimeve në politikat sociale ndaj totalit të shpenzimeve	2.7%	4.2%	5.1%	3.9%	▲

Dy fjalë mbi situatën financiare të bashkisë:

Gjatë vitit 2022, bashkia ka shpenzuar 61.2% të të ardhurave të mbledhura nga të gjitha burimet. Pjesa më e madhe e shpenzimeve buxhetore janë përdorur për pagesën e personelin, shërbime operative dhe transferta në masën 86.8%.

Planifikimi Menaxhimi dhe Administrimi

Shpenzimet e këtij program buxhetor përdoren për shërbimet

- *Administrimi dhe menaxhimi i bashkisë*
- *Menaxhimi financiar*
- *Gjendja civile*

Shpenzimet e programit buxhetor

Kategoria	Viti 2020	Viti 2021	Viti 2022	Synimi 2022	Realizimi
Paga dhe sigurime	41351	42573	43636	45511	96%
Të tjera korrente	11933	11588	20500	22980	89%
Kapitale	630	341	61	200	31%
Total	**53914**	**54502**	**64197**	**68691**	**93%**

Projektet Kryesore të Investimeve

Emërtimi i Projektit	Viti 2020	Viti 2021	Viti 2022	Synimi 2022
Hipotekime	0	10	61	61

TREGUESIT E PERFORMANËS

Shërbimi	Indikatori	Viti 2022	Trendi
Administrimi dhe menaxhimi i bashkisë	Numrit total i mbledhjeve të KB të hapura për qytetarët kundrejt numrit total të mbledhjeve bashkiake (në %)	100.0	
Administrimi dhe menaxhimi i bashkisë	Numri i punonjësve të bashkisë që kanë lëvizur brenda vitit kundrejt numrit total të punonjësve të bashkisë (raporti në %)	12.4	

Shërbimi	Indikatori	Viti 2022	Trendi
Menaxhimi financiar	Totali i burimeve financiare minus shpenzime totale në lekë në vit	170990000.0	

TË DHËNAT E SHËRBIMEVE

E Dhëna	Njësia Matëse	Viti 2022	Synimi 2022
Numri i punonjësve që kanë lëvizur brenda vitit Meshkuj	numër	31	
Shpenzime korente programi administratës	lekë	64136000	68491000
Shpenzime për investime programi administratës	lekë	61000	200000
Numri total i personave të trajnuar Meshkuj	numër	7	
Shpenzime kapitale (investime) totale të bashkisë	lekë	35595000	186418000
PUNONJËS TË TRAJNUAR FEMRA	numër	13	
NUMRI I MASAVE DISIPLINORE TË MARRA NGA PUNONJËSIT E BASHKISË	numër	0	
NUMRI TOTAL I MBLEDHJEVE KB TË HAPURA PËR QYTETARËT	numër	15	
NUMRI TOTAL I MBLEDHJEVE KËSHILLIT TË BASHKISË	numër	15	
NUMRI TOTAL I VENDIMEVE BASHKIAKE	numër	105	
PUNONJËS TË BASHKISË NË TOTAL	numër	315	
PUNONJËS TË TRAJNUAR	numër	20	
NUMRI TOTAL I PUNONJËSVE QË PUNOJNË PËR ADMINISTRATËN E BASHKISË	numër	74	
NUMRI TOTAL I PUNONJËSVE TË BASHKISË QË KANË LËVIZUR NGA PUNA BRENDA VITIT	numër	39	

E Dhëna	Njësia Matëse	Viti 2022	Synimi 2022
NUMRI TOTAL I PUNONJËSEVE FEMRA TË BASHKISË QË KANË LËVIZUR NGA PUNA BRENDA VITIT	numër	8	
NUMRI TOTAL I PUNONJËSVE FEMRA QË PUNOJNË PËR ADMINISTRATËN E BASHKISË	numër	28	
NUMRI TOTAL I PUNONJËSEVE FEMRA TË BASHKISË	numër	150	
Shpenzime korente totale të bashkisë	lekë	234557000	256566000
Numri total i detyrimeve gjyqesore	numër	23	
TOTALI I SHPENZIMEVE BUXHETORE (NË LEKË)	lekë	270152000	442984000
TOTALI I TË ARDHURAVE (TË VETAT QQ DONACIONE ETJ) (NË LEKË)	lekë	441142000	634527000
TOTALI I TE ARDHURAVE NGA BURIMET E VETA TE BASHKISE NE LEK	lekë	66211000	78647000

Dy fjalë mbi realizimin e shërbimeve:

Bashkia ka përdorur një pjesë të buxhetit për të përmirësuar punën e administratës dhe shërbimeve administrative që i ofrohen qytetarëve. Në këtë drejtim, është punuar për rritjen e kapaciteteve të punonjësve të administratës duke marrë pjesë në trajnime të ndryshme gjatë vitit. Bashkia ka ofruar transparencë në veprimtarinë e saj duke siguruar që mbledhjet e Këshillit të Bashkisë të zhvillohen të hapura për qytetarët.

Gjithashtu bashkia ka përmirësuar edhe menaxhimin financiar. Janë rritur të ardhurat e bashkisë nga burimet e veta, si dhe janë shlyer borxhe të akumuluar gjatë viteve.

Shërbimet e Policisë Vendore

Shpenzimet e këtij program buxhetor përdoren për shërbimet

Siguria në komunitet

Parandalimi i kundravajtjeve administrative

TREGUESIT E PERFORMANËS

Shërbimi	Indikatori	Viti 2022	Trendi
Siguria në komunitet	Raporti në % i ankesave dhe konflikteve të zgjidhura kundrejt numrit të tyre në total të ardhur në policinë bashkiake	100.0	
Siguria në komunitet	Raporti në % i numrit të punonjësve të trajnuar ndaj numrit të punonjësve total	0.0	

TË DHËNAT E SHËRBIMEVE

E Dhëna	Njësia Matëse	Viti 2022	Synimi 2022
NUMRI I AKTEVE ADMINISTRATIVE TË NXJERRA NGA ORGANET E QEVERISJES VENDORE	numër	4	
Raste konfliktesh/mosmarreveshjes te zgjidhura nga policia bashkiake	numër	77	
NUMRI I RASTEVE TË KONFLIKTEVE/MOSMARRËVESHJEVE TË RAPORTUARA DHE REGJISTRUARA NË POLICINË BASHKIAKE	numër	77	
Numri i grupeve te patrullimit te Policise vendore	numër	2	
NUMRI I PUNONJËSVE TË POLICISË BASHKIAKE TË TRAJNUAR	numër	0	
NUMRI TOTAL I PUNONJËSVE TË POLICISË BASHKIAKE	numër	5	

Dy fjalë mbi realizimin e shërbimeve:

Struktura e policisë vendore ka punuar me efiçencë duke zgjidhur të gjitha ankesat dhe konfliktet që janë raportuar nga komunitetit, dhe duke rritur në këtë mënyrë qetësinë dhe sigurinë në komunitet.

Mbrojtja nga zjarri dhe mbrojtja civile

Shpenzimet e këtij program buxhetor përdoren për shërbimet

- *Shërbimi zjarrfikës*
- *Emergjencat civile*
- *Mbrojtja civile*

Shpenzimet e programit buxhetor

Kategoria	Viti 2020	Viti 2021	Viti 2022	Synimi 2022	Realizimi
Paga dhe sigurime	13066	13047	13597	13948	97%
Të tjera korrente	1250	1175	1681	4806	35%
Kapitale	0	72	280	2121	13%
Total	**14316**	**14294**	**15558**	**20875**	**75%**

TREGUESIT E PERFORMANËS

Shërbimi	Indikatori	Viti 2022	Trendi
Mbrojtja nga zjarri dhe mbrojtja civile	Numri i stacioneve MZSH	1.0	Zbritës
Mbrojtja nga zjarri dhe mbrojtja civile	Total shpenzime për SHMZ kundrejt totalit të rasteve të menaxhuara në lekë	202051.9	
Shërbimi zjarrfikës	Zjarrfikës të trajnuar/zjarrfikës total (në %)	35.7	
Shërbimi zjarrfikës	Raporti i numrit të banorëve ndaj numrit të zjarrfikësve (banorë për 1 zjarrfikës)	1376.6	
Shërbimi zjarrfikës	Mbulimi kostove të shërbimit MZSH nga të ardhurat e shërbimit (në %)	0.6	

TË DHËNAT E SHËRBIMEVE

E Dhëna	Njësia Matëse	Viti 2022	Synimi 2022
Familje të dëmshpërblyera për dëme nga zjarri	numër	0	
FAMILJE TË DËMTUARA NGA FATKEQËSITË NATYRORE TË SHPËRBLYERA	numër	0	
Numri i punonjesve te MZSH Femra	numër	0	
Numri I punonjesve te MZSH Meshkuj	numër	14	
KOHA E DALJES NGA STACIONI (NË SEKONDA) (MESATARJA DITËN DHE NATËN)	në sekonda	90	
NUMRI I STACIONEVE MZSH	numër	1	
POPULLËSIA TOTALE NËN ADMINISTRIMIN E BASHKISË	numër	19272	
PUNONJËS TË MBROJTJES NGA ZJARRI DHE SHPËTIMI	numër	14	
RASTE TË MENAXHUARA PËR SHUARJEN E ZJARRIT DHE SHPËTIMIT	numër	77	
TOTAL SHPENZIME PËR MZSH (NË LEKË)	lekë	15558000	20875000
TË ARDHURA NGA TARIFAT PËR SHËRBIMET SHTESË NGA ZJARRFIKËSJA (NË LEKË)	lekë	86000	120000
ZJARRFIKËS TË TRAJNUAR	numër	5	
NUMRI I ZJARRFIKËSVE	numër	14	

Dy fjalë mbi realizimin e shërbimeve:

Njësia e mbrojtjes nga zjarri dhe mbrojtjes civile ka shënuar rritje të performancës në shërbimet e ofuara. Gjatë vitit 2022 janë menaxhuar një numër i konsiderueshëm i rasteve për shuarjen e zjarrit dhe shpëtimit.

Njësia gjithashtu ka rritur kapacitetet e punonjësve zjarrfikës duke trajnuar një pjesë të tyre.

Mbështetje për Zhvillimin Ekonomik

Shpenzimet e këtij program buxhetor përdoren për shërbimet

- *Tregjet publike*
- *Zhvillimi i turizmit*
- *Planifikimi strategjik*
- *Shërbime për mbështjetjen e zhvillimit ekonomik vendor*
- *Mbështetja për zhvillimin e biznesit*

Shpenzimet e programit buxhetor

Kategoria	Viti 2020	Viti 2021	Viti 2022	Synimi 2022	Realizimi
Paga dhe sigurime	0	0	0	0	
Të tjera korrente	4497	300	1000	1000	100%
Kapitale	0	0	0	0	
Total	4497	300	1000	1000	100%

TË DHËNAT E SHËRBIMEVE

E Dhëna	Njësia Matëse	Viti 2022	Synimi 2022
Totali i të ardhurave nga taksat vendore të bashkisë (ne leke)	lekë	15866000	26675000

Dy fjalë mbi realizimin e shërbimeve:

Bashkia ka shënuar progres në rritjen e të ardhurave nga burimet e veta si dhe ka ulur varësinë nga të ardhurat nga buxheti i shtetit duke rritur peshën që të ardhurat e veta zenë në raporti me totalin e të ardhurave.

Shërbimet Bujqësore, Inspektimi, Siguria Ushqimore & Mbrojtja e Konsumatoreve

Shpenzimet e këtij program buxhetor përdoren për shërbimet

- *Skemat vendore të granteve për bujqësinë*
- *Administrimi dhe mbrojtja e tokave bujqësore*
- *Mbrojtja e natyrës dhe biodiversitetit*

TË DHËNAT E SHËRBIMEVE

E Dhëna	Njësia Matëse	Viti 2022	Synimi 2022
Dhenie toke me qera (ha)	ha	1.872	
NUMRI I CERTIFIKATAVE TË PRONËSISË TË REGJISTRUARA	numër	1464	
SIPËRFAQJA E TOKËS BUJQËSORE (NË HA)	ha	4200	
NUMRI I KAFSHËVE ENDACAKE TË TRAJTUARA	numër	0	
Konsultimi publik, keshillimi me fermeret e territorit te Bashkisë	numër	4	
Fermerë të mbështetur për zhvillimin rural dhe bujqësor	numër	338	

Dy fjalë mbi realizimin e shërbimeve:

Në fushën e bujqësisë, bashkia ka kryer konsultime dhe këshillime me fermeret që ushtrojnë aktivitet në territorin e saj si dhe ka mbështetur një numër të konsiderueshëm prej tyre për zhvillimin rural dhe bujqësor.

Menaxhimi i infrastrukturës së ujitjes dhe kullimit

Shpenzimet e këtij program buxhetor përdoren për shërbimin

Menaxhimi i infrastrukturës së ujitjes dhe kullimit

Shpenzimet e programit buxhetor

Kategoria	Viti 2020	Viti 2021	Viti 2022	Synimi 2022	Realizimi
Paga dhe sigurime	3195	4275	4808	4904	98%
Të tjera korrente	4120	2949	3945	5017	79%
Kapitale	4174	8889	0	7645	0%
Total	11489	16113	8753	17566	50%

Projektet Kryesore të Investimeve

Emërtimi i Projektit	Viti 2020	Viti 2021	Viti 2022	Synimi 2022
Investim ne ujitje dhe kullim	0	6737	0	0
Investime ne vepra kulluese dhe ujitese(kanali Qilarisht)	0	1935	0	0
Supervizime	0	683	0	0
Ndertim kanalli Kutal-Bodar	0	16502	0	0

Emërtimi i Projektit	Viti 2020	Viti 2021	Viti 2022	Synimi 2022
Kanali Strembec	7044	0	0	0
Kanali ushqimit Qilarisht	4174	0	0	0
Ndertim kanali Kutal-Bodar	10000	0	0	0

TREGUESIT E PERFORMANËS

Indikatori	Viti 2022	Trendi
Km kanal vaditës të pastruar kundrejt rrjetit total të kanaleve ujitëse në pronësi të bashkisë (në %)	24.7	
Km kanal kullues të pastruar kundrejt rrjetit total të kanaleve kulluese në pronësi të bashkisë (në %)	26.6	
Shpenzime për pastrim dhe mirëmbajtje të rrjetit ujitës dhe kullues, kundrejt totalit të rrjetit të pastruar dhe mirëmbajtur (lekë/km)	175060.0	

TË DHËNAT E SHËRBIMEVE

E Dhëna	Njësia Matëse	Viti 2022	Synimi 2022
SIPËRFAQJA E TOKËS BUJQËSORE (NË HA)	ha	4200	
NUMRI I FAMILJEVE FERMERE QË PËRFITOJNË NGA SHËRBIMI I UJITJES DHE KULLIMIT	numër	4215	
Shpenzimet për investime te programit ujitje kullimi	lekë	0	7645000
Rrjet ujitës i mirëmbajtur/pastruar në km	km	20	
Rrjet kullues i mirëmbajtur/pastruar në km	km	20	
NUMRI I STAFIT TË PROGRAMIT	numër	9	

E Dhëna	Njësia Matëse	Viti 2022	Synimi 2022
SIPËRFAQE E TOKËS BUJQËSORE E MBULUAR ME SISTEM KULLUES (NË HA)	ha	2200	
SIPËRFAQE E TOKËS BUJQËSORE E MBULUAR ME SISTEM UJITËS (NË HA)	ha	3335	
RRJET KULLUES NË PRONËSI TË BASHKISË NË TOTAL NË KM	km	75.2	
RRJET UJITËS NË PRONËSI TË BASHKISË NË TOTAL NË KM	km	80.93	
SHPENZIME PËR PASTRIM DHE MIRËMBAJTJEN E SISTEMIT UJITËS DHE KULLUES NË LEKË	lekë	8753000	9921000
KANALE UJITËSE DHE KULLUES TË PASTRUAR/MIRËMBAJTUR (NË KM)	km	50	
KANALE UJITËSE TË RIKONTRUKTUARA NË KM	km	10	

Dy fjalë mbi realizimin e shërbimeve:

Gjatë vitit 2022 bashkia ka mirëmbajtur dhe pastruar një përqindje të konsiderueshme të kanaleve ujitëse dhe kullues që janë nën administrimin e bashkisë si dhe ka ndërhyrë duke rikonstruktuar 10 km linear kanale ujitëse. Nga këto shërbime është përmirësuar sipërfaqja bujqësore e mbuluar me ujitje dhe kullim, duke bërë që një numër i madh fermerësh të përfitojnë në shfrytëzimin e tokave bujqësore.

Administrimi i pyjeve dhe kullotave

Shpenzimet e këtij program buxhetor përdoren për shërbimin

Administrimi i fondit pyjor dhe kullosor

Shpenzimet e programit buxhetor

Kategoria	Viti 2020	Viti 2021	Viti 2022	Synimi 2022	Realizimi

Paga dhe sigurime	5127	6150	6943	7288	95%
Të tjera korrente	1138	2091	1239	4485	28%
Kapitale	0	839	1285	1285	100%
Total	**6265**	**9080**	**9467**	**13058**	**72%**

Projektet Kryesore të Investimeve

Emërtimi i Projektit	Viti 2020	Viti 2021	Viti 2022	Synimi 2022
Blerje fidanesh per pyllezim + plan mbareshtrimi	0	840	1284	1284

TREGUESIT E PERFORMANËS

Indikatori	Viti 2022	Trendi
Numri i kontrolleve dhe inspektimeve për 1000 ha pyje dhe kullota	1.1	
Numri i punonjësve për 1000 ha pyje dhe kullota	0.5	
Numri i pemëve/fidanëve të shtuar në vit	na	Stabël
Raporti I punonjesve te trajnuar kundrejt numrit total te punonjesve te programit (ne %)	85.7	
Shpenzime për shërbimin e menaxhimit të fondit kundrejt sipërfaqes totale të fondit (Lekë për 1 ha pyje dhe kullota)	324.2	
Verifiko nëse ka plan menaxhimi për fondin pyjor dhe / ose kullosor	1.0	Zbritës

TË DHËNAT E SHËRBIMEVE

E Dhëna	Njësia Matëse	Viti 2022	Synimi 2022
Numri i punonjesve te administrimit te pyjeve te trajnuar	numër	12	

E Dhëna	Njësia Matëse	Viti 2022	Synimi 2022
Aktivitete sensibilizuese per mbrojtjen dhe rendesine e pyjeve	numër	10	
KONTROLLE DHE INSPEKTIME TË FONDIT PYJOR DHE KULLOSOR	numër	33	
NUMRI I PUNONJËSVE PËR MENAXHIMIN PYJE-KULLOTA	numër	14	
SHPENZIME PER MENAXHIMIN E FONDIT PYJOR NË LEKË	lekë	9467000	13058000
SIPËRFAQE TOTALE E FONDIT KULLOSOR (NË HA)	ha	18433	
SIPËRFAQE TOTALE E FONDIT PYJOR (NË HA)	ha	10771	
SIPËRFAQE TOTALE E FONDIT PYJOR DHE KULLOSOR (NË HA)	ha	29204	
SHPENZIME PËR INVESTIME NË PYJE DHE KULLOTA	lekë	1285000	1285000
PLAN MENAXHIMI	numër	1	

Dy fjalë mbi realizimin e shërbimeve:

Shërbimi i administrimit të fondit pyjor dhe kullosor është përmirësuar. Bashkia bashkia ka punuar më shumë gjatë këtij viti në rritjen e sensibilizimit dhe mbrojtjen e pyjeve duke realizuar aktivitete sensibilizuese për mbrojtjen dhe rëndësinë e pyjeve, si dhe duke rritur inspektimin dhe monitorimin e pyjeve.

Rrjeti rrugor rural

Shpenzimet e këtij program buxhetor përdoren për shërbimin

Ndërtimi, rehabilitimi dhe mirëmbajtja e rrugëve rurale

Shpenzimet e programit buxhetor

Kategoria	Viti 2020	Viti 2021	Viti 2022	Synimi 2022	Realizimi
Paga dhe sigurime	11656	14830	15125	16021	94%
Të tjera korrente	4587	2187	3235	3276	99%
Kapitale	21799	16862	18000	46028	39%
Total	**38042**	**33879**	**36360**	**65325**	**56%**

Projektet Kryesore të Investimeve

Emërtimi i Projektit	Viti 2020	Viti 2021	Viti 2022	Synimi 2022
Sistemim, asfaltim rruge te Bashkise Permet	19255	16862	18000	18000

TREGUESIT E PERFORMANËS

Indikatori	Viti 2022	Trendi
Raporti në % i rrjetit rrugor të shtruar (asfaltuar ose me çakull) ndaj rrjetit rrugor total të bashkisë	0.0	
Buxheti në Lekë i shpenzuar për menaxhimin e rrjetit rrugor kundrejt rrjetit rrugor në km (lekë për 1 km rrugë)	202000.0	
Shpenzime për menaxhimin e rrjetit rrugor kundrejt rrjetit rrugor në Mije Lekë për 1 km rrugë rurale	202000.0	

TË DHËNAT E SHËRBIMEVE

E Dhëna	Njësia Matëse	Viti 2022	Synimi 2022
Shpenzime për menaxhimin e rrjetit rural	lekë	36360000	65325000
NUMRI I STAFIT TË PROGRAMIT	numër	35	

E Dhëna	Njësia Matëse	Viti 2022	Synimi 2022
RRUGË URBANE TË RIKONSTRUKTUARA NË KM LINEAR	km linear	0	
Gjatësia në km e rrjetit rrugor të mirëmbajtur në vit	km	180	
Gjatësia në km e rrjetit rrugor të shtruar (asfaltuar ose me çakull) në vit	km	0	
RRJETI RRUGOR NË KM LINEAR NË TOTAL (RURAL/URBAN)	km	180	
RRUGË URBANE TË MIRËMBAJTURA NË VIT (NË KM)	km	0	
SHPENZIME PËR MENAXHIMIN E RRJETIT RRUGOR (NË LEKË)	lekë	36360000	65325000
RRUGË RURALE TË MIRËMBAJTURA	km	180	
GJATËSIA E RRJETIT RRUGOR RURAL NËN ADMINISTRIMIN E BASHKISË NË KM	km linear	180	
RRUGË RURALE TË RIKONSTRUKTUARA	km	0	

Dy fjalë mbi realizimin e shërbimeve:

Bashkia ka realizuar disa investime në rrjetin rrugor me qëllim përmirësimin e cilësisë së tij në të gjithë territorin e bashkisë. Falë këtyre investimeve si dhe punës së stafit të bashkisë, është është përmirësuar infrastruktura rrugore në bashkinë Përmet. Bashkia ka kryer shërbime mirëmbajtjeje në të gjithë gjatësinë e rrjetit rrugor që administron.

Transporti Publik

Shpenzimet e këtij program buxhetor përdoren për shërbimin

Transporti publik vendor

TË DHËNAT E SHËRBIMEVE

E Dhëna	Njësia Matëse	Viti 2022	Synimi 2022
NUMRI I LINJAVE INTERURBANE TË TRANSPORTIT PUBLIK	numër	8	
NUMRI I LINJAVE URBANE TË TRANSPORTIT PUBLIK	numër	6	
NUMRI I STAFIT TË PROGRAMIT	numër	1	
NUMRI I AUTOMJETEVE TË TRANSPORTIT PUBLIK URBAN	numër	8	
NUMRI I AUTOMJETEVE TË TRANSPORTIT PUBLIK NDËRURBAN	numër	6	
NUMRI I AUTOMJETEVE TË TRANSPORTIT PUBLIK URBAN DHE NDËRURBAN	numër	14	
NUMRI I LINJAVE TË TRANSPORTIT PUBLIK URBAN DHE NDËRURBAN	numër	14	

Dy fjalë mbi realizimin e shërbimeve:

Bashkia ka ofruar shërbim transporti publik me cilësi për komunitetin duke siguruar linja të transportit publik urban dhe ndërurban dhe duke vënë në dispozicion automjete për secilën linjë.

Menaxhimi i mbetjeve

Shpenzimet e këtij program buxhetor përdoren për shërbimet

- *Mbetjet urbane*
- *Ndërgjegjësimi mjedisor*

TREGUESIT E PERFORMANËS

Shërbimi	Indikatori	Viti 2022	Trendi
Mbetjet urbane	Raporti në % i popullsisë së mbuluar me shërbimin e menaxhimit të mbetjeve ndaj popullsisë totale të bashkisë	100.0	
Mbetjet urbane	Raporti i Popullatës së mbuluar me shërbim ne zonen urbane kundrejt totalit të popullatës urbane (në %)	100.0	
Mbetjet urbane	Raporti i Popullatës së mbuluar me shërbim ne zonen rurale kundrejt totalit të popullatës rurale (në %)	36.6	
Mbetjet urbane	Verifiko nese bashkia depoziton ne vende me leje mjedisore (PO = 1 ose JO = 0)	1.0	Zbritës
Mbetjet urbane	Raporti në % i sipërfaqes së mbuluar me shërbimin e menaxhimit të mbetjeve kundrejt sipërfaqes totale të bashkisë	36.5	

TË DHËNAT E SHËRBIMEVE

E Dhëna	Njësia Matëse	Viti 2022	Synimi 2022
FREKUENCA E GRUMBULLIMIT DHE TRANSPORTIMIT TË MBETJEVE NË ZONAT RURALE (DITË NË JAVË)	ditë në javë	4	
FREKUENCA E GRUMBULLIMIT DHE TRANSPORTIMIT TË MBETJEVE NË ZONAT URBANE (DITË NË JAVË)	ditë në javë	7	
Popullsia në Qytet	numër	9703	
Popullsia në Njësitë administrative	numër	9569	
Popullësia e mbuluar me shërbimin e menaxhimit të mbetjeve në qytet	numër	9703	
Popullësia e mbuluar me shërbimin e menaxhimit të mbetjeve në njësitë administrative	numër	3500	
Depozitimi i mbetjeve ne vende me leje mjedisore (verifiko PO = 1, JO= 0)	numër	1	

E Dhëna	Njësia Matëse	Viti 2022	Synimi 2022
NUMRI I STAFIT TË PROGRAMIT	numër	3	
Popullësia e mbuluar me shërbimin e menaxhimit të mbetjeve	numër	19272	
SASIA TOTALE E MBETJEVE TË GRUMBULLUARA DHE TRANSPORTUARA NE TON	ton	4500	
Frekuenca e grumbullimit dhe transportimit të mbetjeve urbane (mesatare Q+NjA here ne jave)	ditë në javë	5.5	
MBETJE TË GRUMBULLUARA DHE TRANSPORTUARA NË QYTET	ton	2505	
MBETJE TË GRUMBULLUARA DHE TRANSPORTUARA NË NJA	ton	1995	
SIPËRFAQE E MBULUAR ME SHËRBIMIN E MENAXHIMIT TË MBETJEVE NË KM2	km2	230	
NUMRI I GJOBAVE TË VENDOSURA PËR NDËRTIMET PA LEJE	numër	0	
POPULLËSIA TOTALE NËN ADMINISTRIMIN E BASHKISË	numër	19272	
SIPËRFAQJA TOTALE E BASHKISË (NË KM2)	km2	630	
Numri i aktiviteteve mjedisore për edukimin e publikut të zhvilluara në vit	numër	2	

Dy fjalë mbi realizimin e shërbimeve:

Shëbimi i menaxhimit të mbejtjeve është përmirësuar krahasuar me vitin e kaluar duke ofruar shërbim për një pjesë të popullësisë në territorin e saj. Bashkia ka vijuar të ofrojë shërbime pastrimi dhe grumbullimi dhe transportimi të mbetjeve, si në zonat urbane ashtu edhe në ato rurale.

Planifikimi Urban Vendor

Shpenzimet e këtij program buxhetor përdoren për shërbimin

TREGUESIT E PERFORMANËS

Indikatori	Viti 2022	Trendi
Raporti i të ardhurave nga lejet e zhvillimit të miratuara kundrejt totalit të të ardhurave të veta të bashkisë ne %	37.8	

TË DHËNAT E SHËRBIMEVE

E Dhëna	Njësia Matëse	Viti 2022	Synimi 2022
Shërbime të ofruara për zhvillimin e komunitetit	numër	10	
Numri i projekteve të zhvillimit të reja ose rehabilituese për komunitetin të zbatuara në vit nga bashkia	numër	6	10
NUMRI TOTAL I LEJEVE TË ZHVILLIMIT TË MIRATUARA NGA BASHKIA	numër	5	
TË ARDHURAT NGA LEJET E ZHVILLIMIT NË LEKË	lekë	25000000	
TOTALI I TE ARDHURAVE NGA BURIMET E VETA TE BASHKISE NE LEK	lekë	66211000	78647000
NUMRI I INSTRUMENTAVE TË PLANIFIKIMIT SIPAS PARASHIKIMEVE LIGJORE QË PËRDOR BASHKIA (PLANI I PËRGJITHSHËM VENDOR (PPV); PLANI SEKTORIAL NË NIVEL BASHKIE ("PSNB"); PLAN I DETAJUAR VENDOR (PDV)	numër	1	1

Dy fjalë mbi realizimin e shërbimeve:

Bashkia është kujdesur që zhvillimi urban të realizohet në përputhje me planet vendore të zhvillimit. Bashkia është angazhuar në zbatimin e disa projekteve të zhvillimit të reja ose rehabilituese për komunitetin në përputhje me planin e saj të zhvillimit.

Shërbimet Publike Vendore

Shpenzimet e këtij program buxhetor përdoren për shërbimet

- *Shërbimi i dekorit publik*
- *Shërbimi i hapësirave të gjelbërta publike*
- *Ndërtimi, rehabilitimi dhe mirëmbajtja e rrugëve urbane*
- *Ndriçimi publik*
- *Shërbimi i varrezave publike*

Shpenzimet e programit buxhetor

Kategoria	Viti 2020	Viti 2021	Viti 2022	Synimi 2022	Realizimi
Paga dhe sigurime	34002	37909	39335	40708	97%
Të tjera korrente	10262	10982	10809	11408	95%
Kapitale	301	0	1303	16931	8%
Total	44565	48891	51447	69047	75%

Projektet Kryesore të Investimeve

Emërtimi i Projektit	Viti 2020	Viti 2021	Viti 2022	Synimi 2022
Pagese kompesim toke	0	0	26	26
Projekt per eficencen e energjise elektrike (SECO)	0	0	1277	1277

TREGUESIT E PERFORMANËS

Shërbimi	Indikatori	Viti 2022	Trendi
Ndërtimi, rehabilitimi dhe mirëmbajtja e rrugëve urbane	Raporti trotuare te mirembajtura kundrejt totalit te trotuareve (në %)	36.0	
Ndriçimi publik	Shpenzime operative dhe mirëmbajtje plus investime për ndricimin e hapesirave publike) kundrejt sipërfaqes totale të ndriçuar (Mijë Lekë të shpenzuara për 1 kilometer katror hapësirë publike të ndriçuar)	75347.6	
Shërbimi i varrezave publike	Numri i varrezave publike të mirëmbajtura (shërbyera) kundrejt numrit total të Nj.A (në %)	400.0	

TË DHËNAT E SHËRBIMEVE

E Dhëna	Njësia Matëse	Viti 2022	Synimi 2022
TROTUARË TË MIRËMBAJTUR DHE REHABILITUAR NË KM LINEAR	km linear	1.8	
TROTUARË NË TOTAL (NË KM LINEAR)	km linear	5	
Numri i punonjësve për shërbimin e ndriçimit publik	numër	2	
Rrjeti i ndriçimit rrugor publik urban i mirëmbajtur	km	15	
Rrjeti i ndriçimit rrugor publik rural i mirëmbajtur	km	30	
SHPENZIME PËR NDRIÇIMIN E HAPËSIRAVE PUBLIKE (NE LEKE)	lekë	3767380	
SIPËRFAQE E HAPËSIRAVE PUBLIKE E MBULUAR ME NDRIÇIM NË KM2	km2	50	
SIPËRFAQJA TOTALE E BASHKISË (NË KM2)	km2	630	
NUMRI TOTAL I NJËSIVE ADMINISTRATIVE TË BASHKISË	numër	4	
Objekte publike të mirëmbajtura (shërbime publike vendore)	numër	25	
Numri i pemëve dekorative të reja të shtuara në vit në hapësirat publike	numër	65	

E Dhëna	Njësia Matëse	Viti 2022	Synimi 2022
Numri i punonjesve te gjelberim, menaxhim varrezave, dekor etj.	numër	36	
Sipërfaqe e gjelbër e mirëmbajtur në vit në m2	m2	2000	
SIPËRFAQE E GJELBËR NË TOTAL (NË M2)	m2	30000	
Sipërfaqe e varrezave publike e mirëmbajtur në vit në m2	m2	40000	
NUMRI VARREZAVE PUBLIKE QË MIRËMBAHEN / SHËRBEHEN NGA BASHKIA NË VITIN KORENT	numër	16	

Dy fjalë mbi realizimin e shërbimeve:

Bashkia ka ofruar shërbime për përmirësimin e hapësirave publike, ku mund të përmendim mirëmbajtjen e trotuarëve, në shërbimin e ndriçimit publik, shërbimin e varrezave dhe mirëmbajtjen e hapësirave të gjelbërta. Bashkia ka shtuar gjithashtu numrin e pemëve në hapësirat publike.

Furnizimi me Ujë dhe Kanalizime

Shpenzimet e këtij program buxhetor përdoren për shërbimet

Furnizimi me ujë

Shërbime sanitare dhe kanalizime

Projektet Kryesore të Investimeve

Emërtimi i Projektit	Viti 2020	Viti 2021	Viti 2022	Synimi 2022
Ndertim ujesjellsi f.Pacomit	0	12999	18000	18000

Emërtimi i Projektit	Viti 2020	Viti 2021	Viti 2022	Synimi 2022
Ujesjellsat rajonal	18408	10100	0	0
Supervizime ujesllesat rajonal	377	0	300	300
Kolaudim ujesjellsat rajonal	0	0	256	256
Ndertim ujesjellsi f.Pacomit	0	0	50805	50805
Supervizime ujesllesi Pacomit	0	0	200	200

TREGUESIT E PERFORMANËS

Shërbimi	Indikatori	Viti 2022	Trendi
Furnizimi me ujë	Mbulimi i popullsisë me shërbimin e ujit të pijshëm (kundrejt popullsisë totale të bashkisë në %)	100.0	
Furnizimi me ujë	Të ardhura nga tarifa e ujit të pijshëm kundrejt shpenzimeve totale (plus investime dhe amortizimi) për shërbimin e ujit të pijshëm në %	79.6	
Shërbime sanitare dhe kanalizime	Raporti shuma totale e arketuar për shërbimin kundrejt shumës së faturuar nga klientët (në %)	0.0	
Shërbime sanitare dhe kanalizime	Raporti në % i territorit të mbuluar me shërbime sanitare kundrejt sipërfaqes totale të bashkisë	67.3	

TË DHËNAT E SHËRBIMEVE

E Dhëna	Njësia Matëse	Viti 2022	Synimi 2022
Kohëzgjatja e ofrimit me ujë të pijshëm (mesatarja orë/ditë)	orë në ditë	24	
KOSTO TOTALE PËR SHËRBIMIN E UJIT TË PIJSHËM (NË LEKË)	lekë	49220000	
POPULLATA QË PËRFITON NGA SHËRBIMI ME UJË TË PIJSHËM	numër	19272	

E Dhëna	Njësia Matëse	Viti 2022	Synimi 2022
SHPENZIME PËR SHËRBIMIN E UJIT TË PIJSHËM (NË LEKË)	lekë	34932000	
TË ARDHURA NGA TARIFA E UJIT TË PIJSHËM (NË LEKË)	lekë	27797000	
POPULLËSIA TOTALE NËN ADMINISTRIMIN E BASHKISË	numër	19272	
POPULLËSIA TOTALE NËN ADMINISTRIMIN E BASHKISË	numër	19272	
SIPËRFAQJA TOTALE E BASHKISË (NË KM2)	km2	650	
BUXHETI PËR SHËRBIMIN E MENAXHIMIT TË UJËRAVE TË ZEZA DHE IMPIANTET E PËRPUNIMIT NË LEKË	lekë	0	
TË ARDHURAT NGA TARIFA E SHËRBIMIT TË KANALIZIMEVE NË LEKË	lekë	0	
POPULLËSIA E MBULLUAR ME SHËRBIMIN E UJËRAVE TË ZEZA DHE KANALIZIME (SHËRBIME SANITARE)	numër	14293	
Territor i mbuluar me sherbime të kanalzimeve (sanitare) në km2	km2	423.8	
Shuma totale e faturuar për shërbimin e kanalizimeve në Lekë	lekë	2745000	

Dy fjalë mbi realizimin e shërbimeve:

Bashkia ka realizuar investime të rëndësishme duke përmirësuar sistemin ujësjellës në të gjithë territorin e bashkisë. Si rezultat i këtyre investimeve, por edhe i punës së ndërmarrjes së ujësjellës-kanalizimeve i gjithë territori i bashkisë mbulohet me shërbimin ujësjellës si dhe ofrohet 24 orë ujë në ditë ujë i pijshëm. Po ashtu, bashkia ka siguruar shërbime sanitare dhe kanalizime në një përqindje të lartë të territorit të saj.

Shërbimet e Kujdesit Parësor

Shpenzimet e këtij program buxhetor përdoren për shërbimin

Shërbimi i kujdesit parësor mjekësor

TREGUESIT E PERFORMANËS

Indikatori	Viti 2022	Trendi
Persona të shërbyer me Check-up falas kundrejt numrit total të personave që kanë të drejtë të përfitojnë Chekup	0.9	

TË DHËNAT E SHËRBIMEVE

E Dhëna	Njësia Matëse	Viti 2022	Synimi 2022
Numri i personave të shërbyer në qendrat e shërbimit parësor meshkuj	numër	25904	
Numri i aktiviteteve per promovim dhe edukim për mbrojtjen e shëndetit te organizuara	numër	40	
NUMRI I QENDRAVE SHËNDETËSORE TË NDËRTUARA, TË REJA DHE RIKONSTRUKTUARA	numër	0	
POPULLËSIA TOTALE NËN ADMINISTRIMIN E BASHKISË	numër	19272	
NUMRI I GRAVE TË SHËRBYER NË QENDRAT E KUJDESIT PARËSOR	numër	31580	
NUMRI TOTAL I PERSONAVE TË MOSHËS 40 -70 VJEC TË CILËT KANË TË DREJTËN TË PËRFITOJNË SHËRBIMIN E KONTROLLIT VJETOR BAZË FALAS	numër	1911	
PERSONA TË MOSHËS 40-70 VJEC TË CILËT KANË MARRË SHËRBIMIN E CHECK-UP NGA QENDRA SHËNDETËSORE	numër	1737	
Numri qendrave shëndetësore të përmirësuara / mirëmbajtura në vit	numër	0	

Dy fjalë mbi realizimin e shërbimeve:

Në qendrat shëndetësore të bashkisë kanë përfituar shërbim një numër i madh i qytetarëve të bashkisë. Bashkia është angazhuar edhe në rritjen e sensibilizimit dhe ndërgjegjësimit për kujdesin shëndetësor duke organizuar një numër të madh aktivitetesh me komunitetin.

Sport dhe argëtim

Shpenzimet e këtij program buxhetor përdoren për shërbimin

Sport dhe argëtim

Shpenzimet e programit buxhetor

Kategoria	Viti 2020	Viti 2021	Viti 2022	Synimi 2022	Realizimi
Paga dhe sigurime	1285	1210	1404	1549	91%
Të tjera korrente	3934	4401	4116	4220	98%
Kapitale	0	0	0	65000	0%
Total	**5219**	**5611**	**5520**	**70769**	**8%**

TREGUESIT E PERFORMANËS

Indikatori	Viti 2022	Trendi
Total shpenzime për veprimtarinë sportive kundrejt numrit total të banorëve rezidente (Mije leke/banor)	207.6	

TË DHËNAT E SHËRBIMEVE

E Dhëna	Njësia Matëse	Viti 2022	Synimi 2022
BILETA TË SHITURA PËR EVENTE SPORTIVE	numër	0	
HAPËSIRA PUBLIKE ÇLODHËSE DHE ARGËTUESE NË M2	m2	120000	

E Dhëna	Njësia Matëse	Viti 2022	Synimi 2022
Mbështetje buxhetore për klubin e futbollit	lekë	2000000	
NUMRI I STAFIT TË PROGRAMIT	numër	3	
POPULLËSIA TOTALE NËN ADMINISTRIMIN E BASHKISË	numër	19272	
SHPENZIME PËR MBËSHTETJEN E VEPRIMTARIVE SPORTIVE (NË LEKË)	lekë	4000000	
STRUKTURA DHE TERRENE PËR VEPRIMTARI SPORTIVE (fusha lojërash, fusha tenisi, pishina noti, korsi vrapimi, ringje boksi, pista patinazhi, palestra etj)	numër	5	
NUMRI I DISIPLINAVE SPORTIVE TË MBËSHTETURA	numër	4	
TË ARDHURA NGA EVENTET SPORTIVE (NË LEKË)	lekë	0	

Dy fjalë mbi realizimin e shërbimeve:

Gjatë vitit 2022 bashkia ka rritur fondin për sportin dhe argëtimin, duke mundësuar mbështetjen për disa veprimtari sportive me qëllim nxitjen e të rinjve për t'u angazhuar me sport. Në territor ofrohen disa struktura dhe terrene për veprimtari sportive.

Trashëgimia kulturore, eventet artistike dhe kulturore

Shpenzimet e këtij program buxhetor përdoren për shërbimet

- *Mbrojtja dhe promovimi i trashëgimisë kulturore*
- *Aktivitete kulturore*
- *Shërbimi i bibliotekave*

Shpenzimet e programit buxhetor

Kategoria	Viti 2020	Viti 2021	Viti 2022	Synimi 2022	Realizimi
Paga dhe sigurime	5563	5282	5528	5963	93%
Të tjera korrente	1301	1034	4041	4310	94%
Kapitale	1504	0	10162	24566	41%
Total	**8368**	**6316**	**19731**	**34839**	**57%**

Projektet Kryesore të Investimeve

Emërtimi i Projektit	Viti 2020	Viti 2021	Viti 2022	Synimi 2022
Blerje pajijse zyrash dhe pajisje kinemaje	0	592	1300	1300
Nderitim Climbing	0	0	90	90
TVSH blerje pajisje elektronike Clubi Biznesit	0	0	155	155
Restaurimi I Bibliotekes se qytetit faza e dyte IPA	0	0	707	707
Restaurimi I Bibliotekes se qytetit faza e dyte IPA	0	0	285	285
TVSH blerje pajisje elektronike per Biblioteken	0	0	233	233
TVSH regullim hapesire Clubi Biznesit	0	0	91	91
TVSH blerje mobilje per biblioteken	0	0	199	199
TVSH ekspertize e jashtme	0	0	228	228
TVSH ekspertize e jashtme	0	0	285	285
TVSH Extour	0	0	491	491

Emërtimi i Projektit	Viti 2020	Viti 2021	Viti 2022	Synimi 2022
TVSH ekspertize e jashtme	0	0	531	531
TVSH ekspertize e jashtme	0	0	231	231
TVSH ekspertize e jashtme	0	0	794	794
Restaurimi I Bibliotekes se qytetit faza e dyte Exploral	0	0	631	631
TVSH rikonstruksion I qendres kuturore Permet	0	0	445	445
TVSH ekspertize e jashtme	0	0	2587	2587
TVSH ekspertize e jashtme	0	0	100	100
EXTOUR	0	0	265	265
TVSH rikonstruksion I qendres kuturore Permet	0	0	513	513

TË DHËNAT E SHËRBIMEVE

E Dhëna	Njësia Matëse	Viti 2022	Synimi 2022
NUMRI I SHFAQEVE KULTURORE; EVENTE ARTISTIKE TË MBËSHTETURA ME FONDET E BASHKISË	numër	84	84
BILETA TË SHITURA PËR EVENTE KULTURORE	numër	0	
Shfaqje teatri	numër	5	0
Shfaqje kinemaje	numër	5	0
TË ARDHURAT NGA MUZETË, TEATROT, EVENTET KULTURORE, KOPSHTET ZOOLOGJIKE; BOTANIKE (NE MIJE LEKE)	mijë lekë	0	

E Dhëna	Njësia Matëse	Viti 2022	Synimi 2022
BUXHETI I ALOKUAR PËR KULTURËN (NË LEKË)	lekë	19731000	34839000
NDËRTESA KULTURORE TË RIKONSTRUKTUARA	numër	4	4
NDËRTESA KULTURORE TË MIRËMBAJTURA	numër	3	
NUMRI I AKTIVITETEVE PROMOVUESE TË VLERAVE TË TRASHËGIMISË KULTURORE, TRADITËS, MUZEUT ETJ	numër	5	
MATERIALE PROMOVUESE, GUIDA, ETJ PËR KULTURËN	numër	4	
LIBRA TË RINJ NË BIBLIOTEKË	numër	220	
Biblioteka të mirëmbajtura	numër	1	
Numri i punonjesve qe mbulojne objektet e trashegimise kulturore, muzete dhe bibliotekat	numër	4	
NUMRI I STAFIT TË PROGRAMIT	numër	14	

Dy fjalë mbi realizimin e shërbimeve:

Në fushën e kulturës, bashkia ka rritur fondet buxhetore. Kjo i ka mundësuar bashkisë së mbështesë me buxhetin e saj një numër të konsiderueshëm shfaqjesh kulturore dhe aktivitete artistike si shfaqje teatrale, kinema, aktivitete promovimi të trashëgimisë kulturore, etj. Bashkia ka rikonstruktuar dhe mirëmbajtur ndërtesat e kulturës si dhe ka mirëmbajtur bibliotekën e qytetit.

Fondi i librave të bibliotekës është shtuar me 250 libra të rinj, me qëllim shtimin e numrit të lexuesve në bibliotekë.

Arsimi bazë përfshirë arsimin parashkollor

Shpenzimet e këtij program buxhetor përdoren për shërbimet

Arsimi parashkollor

Arsimi bazë

Shpenzimet e programit buxhetor

Kategoria	Viti 2020	Viti 2021	Viti 2022	Synimi 2022	Realizimi
Paga dhe sigurime	24155	25967	26193	27920	94%
Të tjera korrente	3150	4361	5760	7228	80%
Kapitale	903	0	318	320	99%
Total	28208	30328	32271	35468	91%

Projektet Kryesore të Investimeve

Emërtimi i Projektit	Viti 2020	Viti 2021	Viti 2022	Synimi 2022
Blerje krevat per kopshtin me dreke	0	0	318	318

TREGUESIT E PERFORMANËS

Shërbimi	Indikatori	Viti 2022
Arsimi bazë	Numri mesatar i nxënësve për çdo punonjës mësimor	7.0
Arsimi bazë	Numri mesatar i nxënësve të arsimit bazë në një klasë	12.0
Arsimi parashkollor	Raporti në % i numrit të fëmijëve që frekuentojnë sistemin parashkollor kundrejt numrit total të fëmijëve 3 - 6 vjeç	100.0
Arsimi parashkollor	Raporti I kopshteve ku jane ngritur këshillat e prinderve kundrejt numrit total te kopshteve (ne %)	87.5

TË DHËNAT E SHËRBIMEVE

E Dhëna	Njësia Matëse	Viti 2022	Synimi 2022
KLASA NË SISTEMIN E ARSIMIT BAZË	numër	50	
NUMRI I MËSUESVE NË SISTEMIN E ARSIMIT BAZË	numër	86	
Nxënës në sistemin arsimor bazë (arsimi 9 vjeçar) Meshkuj	numër	293	
NXËNËS TË REGJISTRUAR NË ARSIMIN 9-VJEÇAR	numër	599	
STAF MBËSHTETËS NË ARSIMIN BAZË	numër	10	
NXËNËSE FEMRA TË REGJISTRUAR NË ARSIMIN 9-VJEÇAR	numër	306	
NUMRI I FËMIJËVE FEMRA TË MOSHËS 3 - 6 VJEÇ	numër	67	
Total shpenzime në arsimin parashkollor dhe bazë	lekë	32271000	35468000
NUMRI I FËMIJËVE TË REGJISTRUAR NË SISTEMIN PARASHKOLLOR	numër	158	
KLASA NË SISTEMIN PARASHKOLLOR	numër	16	
MËSUES NË SISTEMIN PARASHKOLLOR	numër	19	
Fëmijë të regjistruar në sistemin parashkollor 3-6 vjec Meshkuj	numër	88	
Numri i fëmijëve në moshën 5-6 vjeç	numër	43	
Numri i fëmijëve në moshën 5-6 vjeç Femra	numër	21	
Numri i fëmijëve në moshën 5-6 vjeç Meshkuj	numër	22	
Numri i fëmijëve në moshën 3-6 vjeç Meshkuj	numër	91	

E Dhëna	Njësia Matëse	Viti 2022	Synimi 2022
Edukatorë të kualifikuar/trajnuar	numër	19	
NUMRI I KOPSHTEVE	numër	8	
Numri i kopshteve ku është ngritur bordi i kopshtit	numër	7	
NUMRI I FËMIJËVE TË MOSHËS 3 - 6 VJEÇ	numër	158	
NUMRI I FËMIJËVE FEMRA TË REGJISTRUAR NË SISTEMIN PARASHKOLLOR	numër	70	

Dy fjalë mbi realizimin e shërbimeve:

Bashkia ka rritur fondet për arsimin me qëllim përmirësimin e kushteve që ofrohen në godinat e kopshteve dhe shkollave 9-vjeçare. Bashkia ka një përqindje të lartë të fëmijëve që frekuentojnë kopshtet.

Arsimi i mesëm i përgjithshëm

Shpenzimet e këtij program buxhetor përdoren për shërbimet

Arsimi i mesëm i përgjithshëm

Arsimi i mesëm profesional

Shpenzimet e programit buxhetor

Kategoria	Viti 2020	Viti 2021	Viti 2022	Synimi 2022	Realizimi
Paga dhe sigurime	5961	6874	7315	7687	95%
Të tjera korrente	1088	2106	2745	3294	83%

Kapitale	137	4180	2000	17967	11%
Total	**7186**	**13160**	**12060**	**28948**	**42%**

Projektet Kryesore të Investimeve

Emërtimi i Projektit	Viti 2020	Viti 2021	Viti 2022	Synimi 2022
Rik. Shkolla e mesme Sami Frasheri	23495	4000	2000	2000

TREGUESIT E PERFORMANËS

Shërbimi	Indikatori	Viti 2022	Trendi
Arsimi i mesëm i pergjithshem	Numri mesatar i nxënësve në klasë	26.3	
Arsimi i mesëm i pergjithshem	Raporti i shpenzimeve në institucionin e arsimit të mesëm të përgjithshëm kundrejt numrit total të nxenesve te arsimit të mesëm të përgjithshëm (leke/nxenes)	50886.1	
Arsimi i mesëm profesional	Numri i nxënësve të akomoduar në konvikte kundrejt numrit të total të dhomave në konvikte (numri mesatar i nxënësve në një dhomë)	2.0	

TË DHËNAT E SHËRBIMEVE

E Dhëna	Njësia Matëse	Viti 2022	Synimi 2022
KLASA NË SISTEMIN E ARSIMIT TË MESËM	numër	9	
MËSUES NË SISTEMIN E ARSIMIT TË MESËM	numër	21	
Nxënës të regjistruar në sistemin e mesëm arsimor (viti 10-12) Meshkuj	numër	121	
NXËNËS TË REGJISTRUAR NË SISTEMIN E ARSIMIT TË MESËM	numër	237	
Objekte te arsimit të mesëm të përmirësuara / mirëmbajtura në vit	numër	1	

STAF MBËSHTETËS NË SISTEMIN E ARSIMIT TË MESËM	numër	6	
NUMRI I NXËNËSVE QË PËRFUNDOJNË SISTEMIN E ARSIMIT BAZË (9 VJEÇAR)	numër	84	
NXËNËSE FEMRA TË REGJISTRUAR NË SISTEMIN E ARSIMIT TË MESËM	numër	116	
Total shpenzime për institucionin e arsimit të mesëm	lekë	12060000	28948000
KONVIKTE TË MIRËMBAJTURA / RIKONSTRUKTUARA	numër	0	
Nxënës të akomoduar në konvikte Meshkuj	numër	1	
NUMRI I NXËNËSVE TË AKOMODUAR NË KONVIKTE	numër	6	
NUMRI I DHOMAVE TË KONVIKTEVE	numër	3	
NUMRI I KONVIKTEVE	numër	1	
NUMRI I NXËNËSEVE FEMRA TË AKOMODUAR NË KONVIKTE	numër	5	

Dy fjalë mbi realizimin e shërbimeve:

Në arsimin e mesëm e përgjithshëm bashkia ka vijuar me mirëmbajtjen e godinave arsimore me qëllim përmirësimin e kushteve për nxënësit që frekuentojnë këto shkolla. Gjithashtu, bashkia është kujdesur edhe për mirëmbajtjen e konviktit.

Përkujdesi Social

Shpenzimet e këtij program buxhetor përdoren për shërbimet

Fondi social

Çerdhet

Kopshtet

Shërbimet sociale për shtresat në nevojë

Qendrat e shërbimeve sociale vendore

Shpenzimet e programit buxhetor

Kategoria	Viti 2020	Viti 2021	Viti 2022	Synimi 2022	Realizimi
Paga dhe sigurime	5792	7855	8668	9559	91%
Të tjera korrente	265	2257	2934	3484	84%
Kapitale	0	0	2186	4355	50%
Total	6057	10112	13788	17398	79%

Projektet Kryesore të Investimeve

Emërtimi i Projektit	Viti 2020	Viti 2021	Viti 2022	Synimi 2022
Reh.perf.i banesave ekzist.	0	0	2187	2187
Reh.perf.i banesave ekzist.	8747	0	0	0

TREGUESIT E PERFORMANËS

Shërbimi	Indikatori	Viti 2022	Trendi
Çerdhet	Raporti në % i çerdheve të mirëmbajtura kundrejt totalit të çerdheve	100.0	
Çerdhet	Numri I prinderve te informuar ne lidhje me prinderimin pozitiv per femijet 0-3 vjec	25.0	Zbritës

Shërbimi	Indikatori	Viti 2022	Trendi
Çerdhet	Raporti I femijeve qe subvencionohen kundrejt numrit total te femijeve nga familjet ne nevoje (ne %)	300.0	
Çerdhet	Raporti I femijeve qe regjistrohen ne cerdhe kundrejt numrit total te femijeve ne moshen 0-3 vjec (ne %)	105.9	
Çerdhet	Raporti I personelit te trajnuar kundrejt numrit total te personelit ne cerdhe (ne %)	0.0	
Çerdhet	Raporti I çerdheve te furnizuara me material didaktik kundrejt numrit total te çerdheve (ne %)	100.0	
Fondi social	Perfitimi monetar (në mije lekë) për persona të sëmurë dhe PAK	563398.7	
Qendrat e shërbimeve sociale vendore	Shpenzime për ushqimin kundrejt numrit total të fëmijëve të shërbyer në qendrat sociale rezidenciale ose ditore. Lekë për person	0.0	
Qendrat e shërbimeve sociale vendore	Shpenzimet për ushqim ofruar në qendrat rezidenciale për moshat e treta kundrejt numrit total të përfituesve - Niveli faktik (në lekë) i kuotave ushqimore për përfituesit	0.0	

TË DHËNAT E SHËRBIMEVE

E Dhëna	Njësia Matëse	Viti 2022	Synimi 2022
ÇERDHE TË MIRËMBAJTURA	numër	1	
ÇERDHE TË RIKONSTRUKTUARA	numër	0	
EDUKATORE NË ÇERDHE	numër	6	
FËMIJË TË REGJISTRUAR NË ÇERDHE	numër	18	
NDËRTESA FUNKSIONALE TË ÇERDHEVE	numër	1	
Numri total i fëmijëve të moshës 0-3 vjeç (sipas Gjendjes Civile)	numër	17	
Numri i prindërve që janë informuar prej fushatave sensibilizuese të bashkisë në lidhje me nevojat fizike dhe emocionale të fëmijës	numër	25	

E Dhëna	Njësia Matëse	Viti 2022	Synimi 2022
Numri total i fëmijëve nga familjet në nevojë	numër	1	
Numri i fërmijëve nga familje në nevojë që përfitojnë subvencion për çerdhen	numër	3	
Personeli i çerdhes i trajnuar për mirëqenien dhe shëndetin psikomotorr të fëmijës	numër	0	
Çerdhe të furnizuara me material mësimor dhe didaktik	numër	1	
NUMRI I FËMIJËVE TË SHËRBYER NË KOPSHTE DHE ÇERDHE	numër	139	
NUMRI I ÇERDHEVE DHE KOPSHTEVE FUNKSIONALE	numër	8	
NUMRI I INDIVIDËVE TË MBËSHTETUR ME AFTËSI TË KUFIZUARA	numër	153	
Numri i familjeve të trajtuar me ndihmë ekonomike	numër	112	
INVALIDË PËRFITUES NGA NDIHMA SOCIALE	numër	193	
Numri i personave të mbështetur me pagesë invaliditeti Femra	numër	101	
SHPENZIME TOTALE PËR MBËSHTETJEN E PAK NË LEKË	lekë	86200000	
NUMRI I FËMIJËVE TË REGJISTRUAR NË SISTEMIN PARASHKOLLOR	numër	121	
NUMRI I KOPSHTEVE	numër	8	
Numri i personave PAK të akomoduar në qendrat e shërbimeve sociale	numër	0	
Shpenzimet për ushqim në qendrat rezidenciale për moshat e treta	lekë	0	
Persona të moshës së tretë të shërbyer në qendrat sociale	numër	40	

E Dhëna	Njësia Matëse	Viti 2022	Synimi 2022
Fëmijë të shërbyer në Qendra rezidenciale	numër	0	
NUMRI TOTAL I PERSONAVE TË MOSHËS SË TRETË TË SHËRBYER NË QENDRAT SOCIALE DITORE	numër	40	
NUMRI TOTAL I PERSONAVE TË MOSHËS SË TRETË TË SHËRBYER NË QENDRAT SOCIALE REZIDENCIALE	numër	0	
SHPENZIME PËR OFRIMIN E USHQIMIT SIPAS KATEGORIVE TË PËRFITUESVE (FËMIJË SIPAS GRUP MOSHAVE DHE FAMILJE) NË QENDRAT REZIDENCIALE OSE DITORE	lekë	0	
FËMIJË TË SHERBYER GJITHSEJ NE QENDRAT SOCIALE	numër	15	
FËMIJË TË SHËRBYER NË QENDRA DITORE	numër	30	
Numri i qendrave komunitare shumëdisiplinare të përmirësuara / mirëmbajtura në vit	numër	2	
Numri i punonjesve të Kujdesit për Fëmijët dhe Familjet në nevojë	numër	5	
Numri i punonjësve që kujdesen për personat PAK	numër	4	
Numri total i personave PAK që përfitojnë kujdesin social (Pagesë, trajtim në shtëpi, trajtim në qendra PAK)	numër	15	
VIKTIMA TË DHUNËS NË FAMILJE TË ASISTUAR	numër	1	
FËMIJË DHE FAMILJE PËRFITUESE TË SHËRBIMEVE EKZISTUESE DHE ALTERNATIVE	numër	112	
Fëmijë pa kujdes prindëror që kanë marrë kujdes nga bashkia	numër	0	

Dy fjalë mbi realizimin e shërbimeve:

Në fushën e kujdesit social bashkia është angazhuar të ofrojë shërbime cilësore për fëmijët dhe të gjitha shtresat dhe personat në nevojë, duke i ofruar mbështetje financiare si dhe duke i ofruar kushte të përshtatshme në qendrat komunitare. Këto qendra kanë përfituar nga shërbime mirëmbajtjeje gjatë gjithë vitit.

Shërbimi i çerdhes është ofruar me cilësi nga bashkia. Godina e çerdhes është mirëmbajtur si dhe bashkia ka siguruar të gjitha materialet didaktike dhe higjeno-sanitare për të siguruar edukim cilësor dhe kushte të përshtatshme për fëmijët. Ndërkohë janë zhvilluar dhe aktivitete me prindërit për edukimin e hershëm.

Strehimi Social

Shpenzimet e këtij program buxhetor përdoren për shërbimin

Strehimi Social

TË DHËNAT E SHËRBIMEVE

E Dhëna	Njësia Matëse	Viti 2022	Synimi 2022
NUMRI I STAFIT TË PROGRAMIT	numër	1	
Banesa sociale me qira të mirëmbajtura	numër	0	
NUMRI I FAMILJEVE PËRFITUESE PËR STREHIM SOCIAL	numër	28	
NUMRI I FAMILJEVE PËRFITUESE NGA BONUSET E BANESAVE SOCIALE (CASH PËR KONTRATË QIRAJE)	numër	22	
NUMRI I FAMILJEVE QË MARRIN KREDI TË BUTË PËR BLERJE BANESE	numër	14	

Dy fjalë mbi realizimin e shërbimeve:

Bashkia ka ofruar strehim social për familjet që kanë plotësuar kushtet për strehim social.